

ÖĞRETMEN MEHMET ALİ DENİZ İLKOKULU

SAYI : 5

ŞUBAT 2025



dergimiz

İÇİNDEKİLER

<i>EDİTÖRDEN - ERKAN SEVİNDİK</i>	1
<i>EĞLENCELİ NEFES EGZERSİZLERİ</i>	2-4
<i>YANARDAĞ DENEYİ</i>	5
<i>YAPAY ZEKA - CHATGPT NEDİR?</i>	6-7
<i>ÇOCUKLARDA DİYABET</i>	8-9
<i>BİLMECE-BULMACA-ETKİLEŞİMLİ OYUN</i>	10
<i>ARTIK OKUYORUM</i>	11
<i>YAŞAM BECERİLERİ</i>	12
<i>PANAYIR MAHALLESİ TANITIMI</i>	13
<i>ULUDAĞ</i>	14-15
<i>OKULDAN HABERLER</i>	16-17
<i>TATİL ÖNERİLERİ</i>	18
<i>ÖRÜNTÜLÜ BALON OYUNU</i>	19
<i>KEŞFEDELİM ÖĞRENELİM - REGULAR SHOW</i>	20-21
<i>İLGİNÇ DENİZ CANLILARI</i>	22
<i>JENGA</i>	23
<i>ÜLKELERİN PARA BİRİMLERİ</i>	24-25



"Çocuklar, milletimizin geleceğidir. Onları en iyi şekilde yetiştirmek, en önemli görevimizdir."



SAHİBİ

Öğretmen Mehmet Ali Deniz
İlkokulu Adına
Erkan SEVİNDİK
Okul Müdürü

YAZI İŞLERİ SORUMLUSU

Oğuz DUTKAN

YAYIN EKİBİ

Demet KARAKAŞ,
Yoncagül SARISALTUN,
Canan BİZİMTUNA,
Arzu DEMİRCAN,
Mert Can AKTAŞ,
Yusuf COŞGUN,
Nazlı SARIKAVAK
Meral YEMLİK

TASARIM

Sinem YİĞİT

EDITÖR

Erkan SEVİNDİK

"dergimiz" Aylık Olarak Sanal Ortamda Yayınlanacaktır.
Bu dergi MEB Kurumları Sosyal Etkinlikler Yönetmeliğinin 12.Maddesi Gereğince Hazırlanmıştır.

EDİTÖRDEN

Yeni, dopdolu bir sayı ile karşınızdayız.

Her ay farklı konuları ele almaya devam ediyoruz.

Milli Eğitim bakanlığı'nın projesi olan, Yaşam Becerilerinin Gelişimi konusunda öğretmenlerimiz, velilerimiz ve öğrencilerimizin katılımları sağlanarak okulumuzda çeşitli etkinlikler yapmaktayız. Bu etkinlikleri bu sayımızda sizlerle buluşturduk.

Dergimizin bu yıl ki formatı sebebiyle farklı bilgi ve tecrübe içeren yazılarımıza bu ayda devam ettik. Okul öncesinden başlayarak tüm sınıflarımızın öğrencilerini ve velilerini ilgilendiren açıklamalı bilgilendirmelerimiz okuyucularımızı mennun etmekte ve olumlu geri dönüşler olmasına sebep olmaktadır.

Okulumuzdan, mahallemizden, ilçemizden ve yaşadığımız kentten bahsetmeye, onları sizlere daha yakından tanıtmaya devam edeceğiz. Yeni sayımızda görüşmek üzere, keyifli okumalar...

Erkan SEVİNDİK
Okul Müdürü

EĞLENCELİ NEFES EGZERSİZLERİ

⁰¹ Nefes egzersizleri çocukların beyin gelişimini iyileştirir ve stresi azaltarak konsantrasyonlarını da artırır. ⁰²

- Daniel Goleman

Ayrıca çocukların bedenlerini daha iyi anlayabilmeleri konusunda daha rahat hissetmelerine yardımcı olur. Telaffuzlarını ve iletişim biçimlerini geliştirmelerine katkı sağlar.

Kalp atış hızını yavaşlatır. Kan basıncını düşürerek, sakin kalabilmeye yardımcı olur.

Haydi siz de bu nefes egzersizlerini çocuklarınızla birlikte deneyin...

ARI NEFESİ



Bacaklarını bağdaş yaparak otur.

Burundan derin bir nefes al.

Ağızdan yavaş bir şekilde nefesi ver. Tekrar nefes al.

Şimdi ağızdan nefesini verirken arı gibi vzzzzz sesini uğultulu bir şekilde çıkararak ver.

ASLAN NEFESİ

Ayaklarını kıvrarak gururlu bir aslan gibi otur. Ellerini dizlerinin üzerine koy.


Burundan derin bir nefes al. Ağzını ve gözünü kocaman aç. Dilini dışarı çıkar ve nefesini "roarr, aaaah" sesi çıkararak ver.



BALİNA NEFESİ


Ayağa kalk.


Burundan derin bir nefes al. bir, iki, üç, dört, beş diye içinden hızlı hızlı sayarak, ağzından 5 kere de nefesini ver.



YILAN NEFESİ

Elini karnına koy. Burundan derin bir nefes al. Nefes alınca karnının nasıl şiştiğine bak. Ağızdan nefesini verirken yılan gibi tısssss sesini çıkararak uzun bir şekilde ver.





FİL NEFESİ

Ayaklarını omuz genişliğinde aç.
Kollarını gövdenin yukarısına
kaldır ve ellerini birleştirerek
filin hortumunu yap. Burnundan
derin bir nefes alırken hortumu
(kollarını) aç, karnını şişir.
Ağızdan nefesini verirken
hortumu (kollarını) kapat,
karnını indir.

Bu egzersizler ilk aşamada süreci kavrayabilmek için daha yavaş yapılabilir..

Egzersizleri istediğiniz kadar deneyerek, çocuğunuzun hangilerinden hoşlandığını keşfedin ve bunları günlük rutin haline getirin.



YANARDAĞ DENEYİ

Malzemeler:

- 1 adet plastik şişe
- Yarım bardak su
- Oyun hamuru
- 6 kaşık karbonat
- Sirke
- Bulaşık deterjanı
- Kırmızı gıda boyası





Deneyin Yapılışı:

- Etrafın kirlenmemesi için tepsi veya örtü gibi bir malzemeye önlem olarak başlayın.
- Plastik şişeyi tepsinin ortasına yerleştirin.
- Alüminyum folyoyla şişeyi kaplayın .
- Kahverengi oyun hamuruyla şişenin üstünü sararak şişeye dağ görünümünü verin.
- Şişenin içerisine biraz su ve bulaşık deterjanı dökün.
- Şişenin içindeki karışımın lav görünümünü alması için kırmızı gıda boyasını ekleyin.
- Gıda boyasının ardından sırasıyla karbonat ve sirkeyi ekleyin.
- Sirkeyi eklediğinizde şişenin içinde birleşen karbonat ve sirkenin bir yanardağ gibi patladığını göreceksiniz.



YAPAY ZEKA



CHATGPT NEDİR? NASIL KULLANILIR?




ChatGPT; OpenAI tarafından geliştirilen, yapay zekâya dayalı bir sohbet robotu. Robot, kendisine sorduğunuz soruları karşınızda bir insan varmış gibi cevaplayabiliyor.

ChatGPT; OpenAI tarafından geliştirilen, yapay zekâya dayalı bir sohbet robotu. Robot, kendisine sorduğunuz soruları karşınızda bir insan varmış gibi cevaplayabiliyor. Ayrıca, ChatGPT hangi dilde yazdığınızı anlayabiliyor, sizin için açıklayıcı yazılar oluşturabiliyor, farklı programlama dillerinde programlar yazabiliyor ve hataları dahi ayıklayabiliyor. Peki bunu nasıl başarıyor?



ARTIFICIAL
INTELLIGENCE




ChatGPT, internet üzerinden öğrendiği bilgileri derleyip tatmin edici cevaplar verebiliyor. Bunlar aslında Google arama motoru üzerinden de erişilebilen cevaplar. Aralarındaki fark ise Google aranan konu ile ilgili tüm seçenekleri yani birbirinden farklı kaynakları kullanıcıya sunarken, ChatGPT bir dizi tahminde bulunarak ulaştığı tek bir cevabı çok daha hızlı bir şekilde kullanıcıya sunuyor. Tabii ki soruları cevaplarırken kaynak belirtmiyor. İnternetteki bilgilerle eğitilen ChatGPT, cümleleri kelime kelime oluşturuyor ve her bir kelimedenden sonra gelmesi gereken en muhtemel ifadeyi seçerek ilerliyor.

ChatGPT zaman zaman yanlış bilgiler de verebiliyor. Bunun sebebi de sohbet robotunun bilgileri internet üzerinden derlemesi.

Siz de ChatGPT'yi kullanarak merak ettiğiniz sorulara cevaplar bulabilirsiniz.

Ayrıca ChatGPT kullanarak yapay zekaya hikaye yazmasını isteyebilirsiniz. Sayfa 7'de ChatGPT tarafından yazılan hikayeyi inceleyebilirsiniz. Hikaye yapay zeka tarafından yazıldığı için ufak hatalar olabilir.



Kaynak:

<https://bilimgenc.tubitak.gov.tr/makale/chatgpt-nedir-nasil-kullanilir>

Bu sayfadaki hikaye ChatGPT tarafından yazmıştır. ChatGPT'ye, içinde "Defne, orman, kaybolma, piknik" geçen ufak bir hikaye yazar mısın, diye sorgulama yaptık. Yapay zeka da bize aşağıdaki hikayeyi yazdı. Ayrıca sizler de bu şekilde yapay zekayı kullanarak hikayeler oluşturabilirsiniz. Umarım yapay zekanın oluşturduğu hikayeyi beğenirsiniz.

DEFNE'NİN ORMAN MACERASI

Bir yaz sabahı, Defne ve ailesi büyük bir piknik yapmaya karar verdiler. Yemeklerini ve eğlenceli oyunlarını hazırlayıp ormana doğru yola çıktılar. Defne, ormanın içinde keşfe çıkmayı çok seviyordu. Ailesiyle birlikte geniş bir alanda kurdukları piknik alanına yerleşip keyifli bir gün geçirmeye başladılar.



Piknik yaptıktan sonra Defne, biraz yalnız başına doğayla iç içe vakit geçirmek istedi. Ormanın içinde yürümeye başladığında, etrafındaki ağaçların ve kuş seslerinin huzur verici olduğunu fark etti. Ancak bir süre sonra, ormanın derinliklerinde kaybolduğunu fark etti. Farkında olmadan çok uzaklara gitmişti.



"Anne! Baba!" diye seslendi, ama sesini kimse duymadı. Defne biraz korktu ama aynı zamanda cesur olmayı da biliyordu. "Panik yapmamalıyım," diye düşündü. Çevresine bakarak, piknik alanına nasıl geri döneceğini anlamaya çalıştı.

Bir süre sonra, Defne ağaçlar arasında bir patika buldu. Patikayı takip etmeye karar verdi. Yavaş yavaş yolu bulacağını hissediyordu. Birkaç adım attıktan sonra, ormanın içinde, ona doğru gelen bir ışık gördü. O ışık, piknik alanının olduğu yönü gösteriyordu! Hızla o yöne doğru koşmaya başladı ve sonunda, piknik alanına geri döndü.

Ailesi, Defne'yi gördüklerinde çok sevindiler. "Neredeydin, Defne? Çok korktuk!" dedi annesi. Defne gülerek, "Ormanda biraz kayboldum ama sonunda yolu buldum!" dedi. O günden sonra, Defne ormanın derinliklerinde kaybolmamak için daha dikkatli olacağına söz verdi. Piknik günleri her zaman özel olacaktı, ama bundan sonra kaybolmamak için biraz daha temkinli olacaktı.





ÇOCUKLARDA DİYABET



DİYABET NEDİR?

Diyabet yani halk arasındaki ismiyle şeker hastalığı, kan dolaşımında yüksek düzeyde glikoz (şeker) bulunan kronik (ömür boyu süren) bir hastalıktır.

DİYABET TÜRLERİ

• İki tür diyabet vardır.

- 1- Tip 1: Çocuğunuzun vücudunun artık önemli bir hormon (insülin) üretmediği bir durumdur.
- 2- Tip : Kan şekerinin anormal derecede yüksek çıkması durumudur.



Değerli anneler ve babalar çocuğunuzun diyabet hastası olduğundan mı endişeleniyorsunuz? O zaman çocuklarda diyabetin belirtilerini öğrenmeli ve çocuklarınızı takip etmeli ve diyabetin herhangi bir belirtisini fark ederseniz çocuğunuzu uzman bir doktora götürmelisiniz.

- Diyabetli bir çocuğa sahip olmak bazen zor olabilir.
- Çocuğunuzun diyabet hastalığını tedavi etmesi için muhtemelen insülin alması gerekecektir.



Değerli Veliler;

Çocuklarda yaygın olarak Tip 1 görülmektedir. Çocuklardaki diyabet belirtilerinden bahsetmeden önce; diyabetin her yaşta her insanda görülebileceğini bilmelisiniz. İnsanlar arasındaki en yaygın yanlış bilgi şudur: Ailede Diyabetli (şeker hastası) yoksa şeker hastası olmazsın. Bu düşünce çok yanlıştır. Çünkü şeker hastalığı her yaşta insanda görülebilir; ancak aileden birinde şeker hastalığı olan biri varsa şeker hastası olma riski yüksektir.




DIYABET HASTALIĞININ BELİRTİLERİ ŞUNLARDIR:



1.

- Aşırı susuzluk.



2.

- Sık idrara çıkma



3.

- Aşırı açlık ama istem dışı ve açıklanamayan kilo kaybı



4.

- Mide bulantısı ve kusma



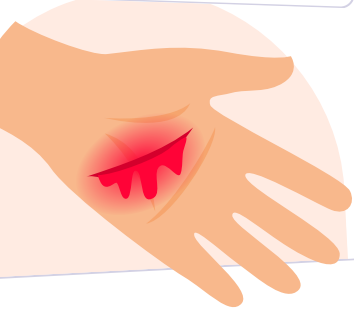
5.

- Yorgunluk ve kendini bitkin hissetme.



6.

- Bulanık görme.



7.

- Kesiklerin ve yaraların yavaş iyileşmesi.



8.

- Sinirlilik veya davranış değişiklikleri



9.

- Karın ağrısı

Değerli Veliler;

Diyabet genellikle aniden ortaya çıkar. Çocuklarda, diyabet belirtileri diğer sağlık sorunları belirtileri gibi görünebilir. Bu yüzden belirtilerin her çocuk için farklı olabileceği unutulmamalıdır.

<https://www.acibadem.com.tr/ilgi-alani/cocuklarda-diyabet-seker-hastaligi/> sitesinden alıntı yapılarak uyarlanmıştır.

BİLMECE

Bütün gün çalışır
Tık tık tık
Gece kurarım

Sabah onun sesiyle uyanırım



Yağmur yağınca açarım,
Hoop gökyüzünü kaplarım.
Benimle gider her yere
Hiç ıslanmam sayesinde.



Duvarda asılı durur,
Bana bakar durur.
Bakınca kendini görürsün,
Kaçınca silinirsin.



sudoku hayvanlar



tangram



Kelime avı

TEKERLEME

KEÇİLER

Ayşe Hanım'ın keçileri

Hop hop hopluyor

Arpa saman istiyor.

Arpa , saman yok

Kilimcide çok



Kilimci kilim dokur

İçinde bülbül okur

İki kardeşim olsa

Biri ay biri yıldız

Biri oğlan biri kız



10 'a kadar sayıyorum. Sen gizli resimleri
bulmaya başla.



<https://okuyanbirgelecek.acev.org> sitesinden alıntı yapılmıştır.

ARTIK OKUYORUM





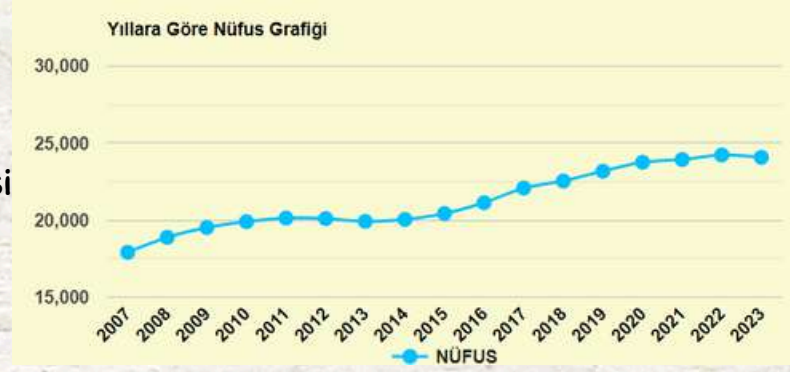
Yaşam BECERİLERİ



MAHALLEMİZİ TANIYALIM

PANAYIR MAHALLESİ NÜFUSU

PANAYIR mahallesinin Nüfusu Toplam 24.072 tır. Bu nüfusun 12.055'si Erkek, 12.017'si Kadındır.

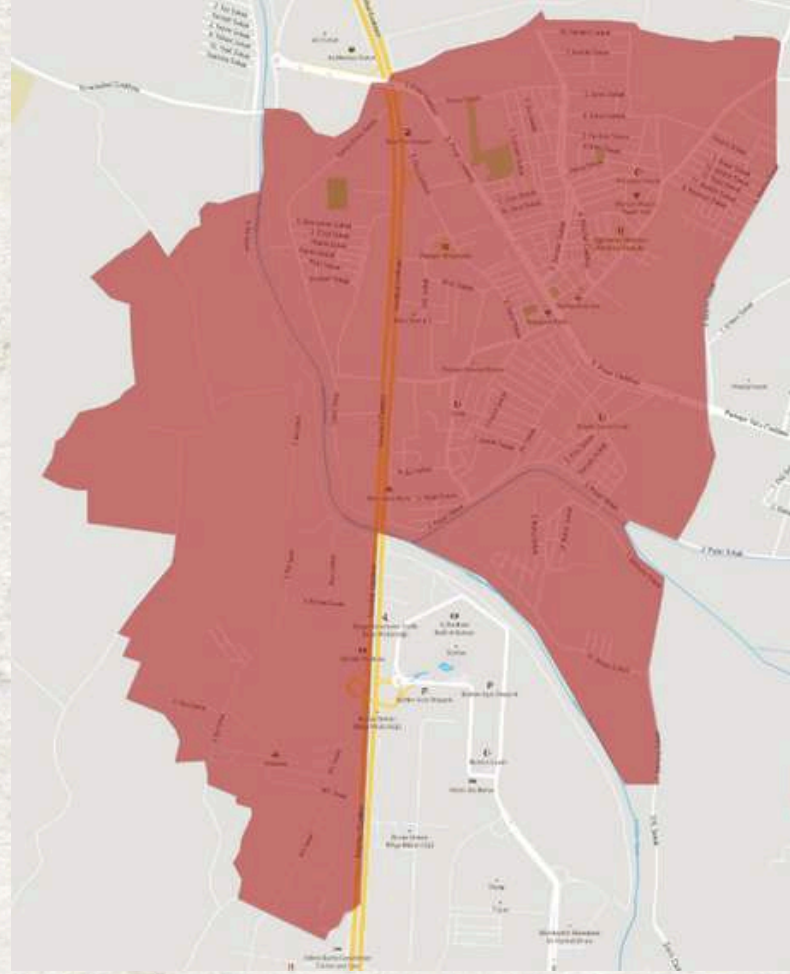


BURSA ili OSMANGAZİ ilçesi (beldesine) bağlı PANAYIR mahallesinin bağlı olduğu belediyenin niteliği BÜYÜKŞEHİR İLÇE'dir.

Kaynak: <https://www.nufusune.com/11222-bursa-osmangazi-panayir-mahallesi-nufusu>

MAHALLEMİZİN TARİHÇESİ:

Aslında mahalle, Bursa'nın eski bir köyüdür. Kentin kuzeyinde, Yalova yolunun doğusundadır. 1987 yılında Büyükşehir Belediye sınırları içine alınıp mahalleye dönüştürülmüştür. Panayır sözcüğü, Türkçe'de 'hayvan satışı yapılan geniş alanlar' demektir. Aslında bu sözcüğün, Helen dilindeki Panagia'dan geldiğini sanıyoruz. Panagia, Meryem Ana'nın adlarından biridir. Nitekim 1530 yılı tahrir defterinde Panaye olarak anılmıştır. Orhan Bey'in vakıf köyüdür. Köyde Sultan Musa'nın da yeri varmış. XVI. yüzyılda 5 hane yaşayan köyün adına Bursa Kadı Sicilleri'nde sıklıkla rastladık. Kadı sicillerindeki belgelere göre köyde Sultan Murad'ın vakıflarının da olduğu anlaşılıyor. Mahalle, Demirtaş bucağına bağlı idi. 1895 ve 1908 Yılığ'ına göre 39 hane bulunan köyde, 1927 yılında 211 kişi yaşamaktadır.



Bugün köy oldukça gelişmiş, büyük ölçüde fabrikalarla çevrilidir. Köyde halen, eskiden yerleşmiş olan Arnavut ve yerlilerin dışında, başta 1938 yılında yerleşen Tunceliler olmak üzere, Doğu Anadolu'dan göç eden yurttaşlarımız da yaşamaktadır. Bugün merkez Osmangazi ilçesine bağlı bir mahalledir.

Raif Kaplanoğlu

Kaynakça: <https://www.turkhaber.com/wiki/Panayir-5039.html>

ULUDAĞ



Uludağ



Oteller Bölgesi



Teleferik

Bursa'ya girmeden önce sizi karlı zirvesiyle Uludağ karşılayacaktır. Türkiye'nin 8. Marmara Bölgesi'nin ise en yüksek dağdır. Benim de Bursa'da yaşamamamın en büyük sebeplerinden biridir. Dağcılık faaliyetlerini seven benim gibi insanlar için Uludağ bulunmaz bir nimettir. Yıllardır keyifli yürüyüşler yaptığım Uludağ her yerinde ayrı güzellikler, ayrı hayatlar barındırmaktadır. Şimdi tarihinden başlayarak sizlere biraz bilgi aktarmaya çalışacağım. Uludağ'ın antik dönemdeki ismi Olympos'tur. İlk tarihçilerden biri olan Herodot yazdığı tarih kitabında Uludağ'dan Olympos olarak bahseder. Yine antik dönemin bilinen tarihçilerinden Strabon'da Coğrafya isimli kitabında Olympos ismini yazmıştır. Roma İmparatorluğu 3.yy'da bölgeye hâkim olunca Uludağ'da keşişler yaşamaya başlamış ve manastırlar yapılmıştır.

Orhan Gazi, Bursa'yı alınca keşişlerin bir kısmı Uludağ'ı terk etmiştir. Terk edilen yerlere bu sefer Müslüman dervişler yerleşmişlerdir. O tarihlerden sonra Türkler dağa Keşiş Dağı demeye başlamışlardır.

1925 yılında ise Osman Şevki Bey'in önerisi ile Uludağ ismini almıştır. Zirveye yakın bölgelerde bulunan irili ufaklı gölleri görülmeye değer manzaralar oluşturmaktadır. Oteller bölgesinden kafamızı kaldırıncaya gördüğümüz en yüksek tepeyi herkes zirve zanneder. Ama orası zirve değil Keşiş Tepe'dir. Asıl zirve, yani 2543 metre olan yer oradan 5 km. daha uzaktadır. Dağcıların uğrak yeri olan zirvede bir bayrak ve hatıra defteri yer almaktadır.



Uludağ Zirve 2543 metre



Uludağ Zirve Yürüyüşü

Türkiye'nin en verimli ovalarından biri olan Bursa Ovası'nı sulayan Uludağ'dır. Tüm dere ve akarsuların kaynağıdır. Nasıl mı? Kış boyunca yağan karlar yaz boyunca ovayı yer üstünden olduğu gibi yer altından da besler. Eriyen karlar yer altından ovanın her tarafından yer üstüne çıkar. Böylece içme ve sulama suyu olarak kullanılır.

2543 metre yüksekliğindeki Uludağ'ın bir diğer önemi de şudur; Ülkemizin en büyük kayak merkezlerinden biri durumundadır. Asfalt bir yolla çıkılan dağda bulunan otellerde konaklama yapılarak kayak turizmi gerçekleştirilmektedir. Aynı zamanda Bursa'dan teleferikle de ulaşım sağlanabilir. Bunu daha çok günübirlik gidip gelenler kullanırlar.

Dağda sadece kayak turizmi değil, tırmanış, dağcılık ve doğa yürüyüşleri gibi sporlarda yapılır. Son zamanlarda yaz aylarında da turist çeken dağda bu durumun olumsuz yansımalarını da görmekteyiz. Dünyanın sayılı endemik bitkilerinin yetiştiği Uludağ'da bu örtü bilinçsizce yapılan turizm faaliyetleri yüzünden zarar görmektedir. Son yıllarda yapılaşma, açılan yollar, kesilen ağaçlar ve bilinçsizce yürütülen turizm faaliyetleri Uludağ'a zarar vermektedir. Değişen iklim koşulları ve küresel ısınma sebebiyle de Uludağ, eskisi kadar kar yağışı alamamaktadır.

Çam, köknar, meşe, çınar, kestane, kayın ve gürgen gibi ağaçlardan oluşan ormanlık alan 2000 metrelerden sonra yerini otsu bitkilere bırakır. Kekik kokularının ortalığı kapladığı yamaçlarda yaban mersini yemenin keyfini yaşarsınız. Kaynayan soğuk suları içmekle doyamazsınız. Bol oksijen birçok hastalığa iyi gelirken, çevredeki köylerin hayvancılık yapmasına da imkân vermektedir.

Uludağ bölgesinde ayı, kurt, tilki, sincap, tavşan, yaban domuzu, akbaba, dağ kartalı, ağaçkakan, baykuş başlıca olmak üzere değişik hayvanlar yaşamlarını sürdürmektedir.

Bursa için yaşam kaynağı olan bu dağı korumalı ve kollamalıyız.

Erkan SEVİNDİK



Göller Bölgesi

1

OKULDAN HABERLER



2-E Sınıfı öğrencileri "Yaşam Becerileri Projesi" kapsamında ayakkabı bağlamayı öğreniyor.

4.sınıflarımızın Din Kültürü ve Ahlak Bilgisi dersinde hazırladıkları poster çalışmaları panoda sergilendi.



Oku_yorum kitap okuma kulübünde bu ay Yazar Aslı Alper'in Bekleyen Ailesi kitabını okuduk.Kitaplarını imzalamak ve öğrencilerimizle söyleşi gerçekleştirmek için okulumuza gelen Aslı Alper'e teşekkür ediyoruz.
Kitaplar iyi ki var.





“Ayaklar
Üşümesin,Çocuklar
Üzülmesin” projesi
kapsamında toplanan
çoraplar Adiyaman’a
gönderilmek üzere
yola çıktı.

Zeki Müren Güzel
Sanatlar Lisesi müzik
öğretmeni Osman
Çiçek tarafından
müzik enstrümanları
tanıtımı yapıldı.



Meral YEMLİK ve Emel
SEVİLGİN
öğretmenlerimiz
tarafından yürütülen
TEMA vakfı çalışması
kapsamında
t-shirtlerimizden doğa
dostu çantalar yaptık.



SİNEMA KEYFİ




GUHEM



HAMAM SEFASI



MİSİ KÖYÜ



T
A
T
İ
L
Ö
Z
E
R
İ
L
E
R
İ

KARAGÖZEVİ



ULUDAĞ



ALİ PAŞA OYUNCAK KÜTÜPHANESİ



CAZİBE MERKEZİ



ÖRÜNTÜLÜ BALON OYUNU

Bu hafta balonları patlatmaya hazır mıyız ? 😊

Oyuncu Sayısı:

- En az 8-12 kişi

Oyunun kuralları:

- Her örüntü 10 puan!
- Örüntüyü 30 saniye içinde patlatmalıyız!
- Balonların içerisini su ile doldurmeliyiz!
- Balonların ipe asıldığı sırada karşı takımın görmemesi gereklidir!
- Balon patlatan oyuncular, süre bitimine kadar asla gözlerini açamazlar!

Gereken Malzemeler:

- Balon
- İp
- Sivri bir çubuk
- Mendil



Acaba Nasıl Oynanır?

İlk önce sayışarak iki gruba ayrılalım.(Örn: 1.takım ve 2.takım)

1. takım, karşı tarafın patlatması gereken örüntü balonlarını belirler ve iplere asar. (Örn: Sırasıyla; kırmızı-mavi-kırmızı-sarı-yeşil-mavi)

Daha sonra diğer gruptan sırası gelen kişinin gözleri bağlanır, grup arkadaşları tarafından yol ve örüntü renkleri anlatılarak/ yönlendirilerek (Örn: İki adım sağa git, 3 adım sol ileri) sırayla balonları patlatmaya çalışır.

30 saniye içinde patlatamazsa puan karşı takıma geçer.

50 Puana ulaşan takım oyunun kazananı olur.



KEŞFEDELİM ÖĞRENELİM

İCAT-MUCİT

ÇİZGİ

FİLM

İlk çizgi film 1906 yılında, ABD ve İngiltere'de gerçekleştirildi. Fantasmagorie, 1908 yılında Fransız çizer ve animasyoncu Émile Cohl tarafından yapılmış bir animasyon filmidir. Film tarihçilerine göre geleneksel (elle çizme) teknik ile yapılan ilk çizgi filmidir.

Çizgi filmlerin ilk hayvan kahramanı "Old Doc Yak" adlı bir keçidir. Kısa pantolon giyen bu keçi, perdeye Sidney Smith tarafından getirildi ve 1913 yılı Temmuz ayında dizinin ilk filmi çekildi. 1919 yılında Pat Sullivan'ın "Felix the Cat" binlerce çocuğun sevgilisi haline geldi.

İlk Türk çizgi filmi 1951'de Turgut Demirağ tarafından yapılmış "Evvel Zaman İçinde" animasyon çizgi filmidir.

İlk renkli çizgi film brewster renklendirme yöntemiyle New York 'ta Bray Pictures tarafından çekilen ilk renkli çizgi film , "The Debut of Thomas Kat", 8 Şubat 1920'de gösterime girdi.

KAYNAK: Çocuk Gezegeni Yayınları Zamanda Yolculuk
<https://tr.wikipedia.org/wiki/Fantasmagorie>

REGULAR SHOW

+50



Dizi, iki eski arkadaşın, Mordecai (bir mavi alakarga) ve Rigby (bir rakun), günlük yaşamlarının etrafında döner. Bir parkta işçi olarak çalışırlar ve günlerini işten kaytarmak için harcarlar, herhangi bir yolla kendilerini eğlendirirler

Sürekli Dizi, J. G. Quintel tarafından yapılmış Amerikan çizgi dizisidir. Türkiye'de 1 Şubat 2012 tarihinde Cartoon Network'te, gösterime girmiştir..

https://tr.wikipedia.org/wiki/S%C3%BCrekli_Dizi

KAYNAK


İLGİNÇ DENİZ CANLILARI

deniz gergedanı



Boynuzu ya da kılıcı andıran upuzun dişle işte karşınızda deniz gergedanı. Bir deniz memelisi olan deniz gergedanı, bir balina türüdür ve narval adıyla da bilinir. Çoğunlukla Kuzey Buz Denizi ve Atlantik Okyanusu'nun derin sularında görülür. Suların donması ya da buzların erimesiyle bulunduğu bölgeden göç eder.

İçerisinde tetrodotoksin zehri olan balon balığı, çok tehlikelidir. Çünkü bu zehir oldukça güçlüdür. Şiştikten sonra dikenleri de ortaya çıkar ve avcılarını caydıran başka bir savunma mekanizması ortaya çıkar. Bazılarının bu dikenleri, zehir içerir ve bu balon balığı zehri ölümcül olabilir.



balon balığı





JENGA



Jenga Nasıl Oynanır ve Oyunun Kuralları Nelerdir?

Jenga oyunun ve oyunlara ne kazandırdığını öğrendiğimize göre gelelim en önemli kısmına. En önemli kısmı jenga oyununun nasıl oynandığıdır. 54 tahta bloktan oluşmaktadır. Oyunu oynamak için düz ve sert bir zemine ihtiyacımız vardır. Daha sonra kuleyi dizmeye başlamalısınız. Her sıra 3 tahta bloktan oluşmaktadır. Ancak ilk 3 tahta blok enlemesine ise sonra ki 3 tahta blokta boylamasına bir şekilde dizilmelidir. Jenga oyunu kulesinden herkes sırayla bir tahta blok çeker ve kulenin en üstüne dizmeye başlar. Jenga'da en önemli kurallardan biri ise oyuncular dokundukları bloğu çekmelidir. Ayrıca bloğu çekerken oyuncular tek ellerini kullanmak zorundadırlar. Kuleyi deviren oyuncu yenilmiş olarak sayılır ve jenga oyun kulesini yenilen oyuncu dizer.



Jenga Nedir?

Jenga bir tür denge ve konsantrasyon oyunudur ve amaç doğru bloğu almaktır. Jenga oyunu eşit parçalara bölünmüş tahta blokların üst üste dizilimi ile oluşturulan kuledir. Tahta blokları teker teker çekip üstüne dizerek kule yükseltilmektedir. Jenga oyununda oyuncular blokları ilk önce rastgele alsalar da oyun ilerledikçe hangi bloğun oynatılması gerektiği üzerine düşünceleri gerekiyor. Çünkü jenga oyununda ki amaç rastgele bir bloğu almak değil, doğru bloğu almaktır. Jenga'da sadece konsantrasyon değil zeka ve akıl yürütme gerekmektedir.



Jenga Oyunculara Ne Kazandırır?

- Oynayanın konsantre olmasını sağlar.
- El ve kas becerisini geliştirir.
- Yenmeyi ve yenilmeyi eğlenceli bir şekilde öğretir.
- Dikkat kazandırır.



DÜNYADA EN ÇOK KULLANILAN PARA BİRİMLERİ



Dünyada en çok kullanılan para birimlerinden birisi "EURO" dur. Simgesi "€" dir.

Euro banknotları toplamda yedi farklı değerde bulunur: 5, 10, 20, 50, 100, 200 ve 500 Euro.

"Cent" Euro'nun en küçük para birimidir. Euro madeni paraları, 1, 2, 5, 10, 20 ve 50 cent ile 1 ve 2 euro olarak yedi farklı değerde basılmaktadır.



En çok kullanılan bir diğer para birimi ise "İNGİLİZ STERLİNİ"dir. Simgesi ise "£"dir. Genellikle "pound" olarak kısaltılır.

Banknotlar dört farklı değerdedir: 5 sterlin, 10 sterlin, 20 sterlin ve 50 sterlin.

100 Sterlin banknotu da vardır, ancak genellikle nadiren basılır ve yaygın olarak kullanılmaz.

"Pence" (kısaca "p"), en küçük para birimidir. Madeni paraları 1 pence (1p), 2p, 5p, 10p, 20p ve 50p değerindedir. Ayrıca, 1 sterlinlik (1£) ve 2 sterlinlik (2£) madeni paralar da mevcuttur.





Diğer en çok kullanılan para birimlerinden birisi de "AMERİKAN DOLARI" dir. Simgesi "\$" dir.

Amerikan Doları banknotları 1, 5, 10, 20, 50 ve 100 dolar değerlerindedir.

En küçük madeni para "Cent (penny)" olup madeni paraları 1, 5, 10, 25 ve 50 cent ile 1 dolardır.



Günümüzde en çok kullanılan para birimlerinden bir diğeri ise "JAPON YENİ" dir. Simgesi ise ¥'dir.

Banknotları 1000 yen, 5000 yen ve 10000 yen değerlerindedir.

Japonya'da madeni paralar ise 1 Yen, 5 Yen, 10 Yen, 50 Yen, 100 Yen ve 500 Yen'dir.



KİTAP



ÖĞRENCİLER İÇİN



VELİLER İÇİN



FİLM



Panayır Mahallesi 2. Derman Caddesi No:169 Osmangazi / BURSA



(224) 257 00 53



(224) 257 00 532



761084@meb.k12



<http://omad.meb.k12.tr>



[groups/omadiokulu](https://www.facebook.com/groups/omadiokulu)



[@omadiokulu](https://twitter.com/omadiokulu)



[@omad16okulu](https://www.instagram.com/omad16okulu)



[Öğretmen Mehmet Ali Deniz İlkokulu](https://www.youtube.com/channel/UC...)



<http://omad.meb.k12.tr>

dergimiz

